

ประธานแจ้งที่ประชุมทราบ

# รายงานสถานการณ์ทางการเงิน

ของหน่วยบริการสังกัด สป. กระทรวงสาธารณสุข

## ไตรมาส 1 ของปี 2569

### กระบวนการจัดสรรทรัพยากรทางการเงินการคลัง **รูปแบบใหม่** NEW

#### Ceiling



- RW
- วงเงิน IP/ OP/ PP/ Sheet0

#### เงินประกัน



- ตามความเสี่ยง
- ตามความผันผวนทางการเงิน

#### M & E



- Service
- กลไกการจ่าย

#### ปรับเปลี่ยนระดับเขต



- Base rate ปลายปี
- สถานการณ์การเงินการคลัง

#### ส่วนกลาง



- กศก. สป.สร. รวบรวมข้อมูลจัดทำคำของบประมาณปีถัดไป

# Monitoring & Evaluation (M&E) ระดับประเทศ ระดับเขต

กำกับติดตาม  
ทบทวนเงื่อนไข  
การเบิกจ่าย  
ในทุกหมวด  
บริการ ให้ได้  
**100%**  
ด้วยระบบการ  
ตรวจสอบ  
อิเล็กทรอนิกส์



ข้อเสนอเพื่อการแก้ปัญหา  
กำลังคนทางการพยาบาล

# การจัดเวรพยาบาล รูปแบบเวร 12 ชั่วโมง

กองการพยาบาล สำนักงานปลัด  
กระทรวงสาธารณสุข



# สถานการณ์และความจำเป็น



ขาดแคลนอัตรากำลัง  
พยาบาลลาออก  
หาอัตรากำลังทดแทน  
ได้ยาก



พยาบาลต้องขึ้นเวรที่ขึ้น วัน  
หยุดน้อยลง เวลาพักลดลง  
คุณภาพชีวิตลดลง



ชั่วโมงการทำงาน  
ที่ยาวนาน และฝืนนาฬิกา  
ชีวิตส่งผลต่อสุขภาพของ  
พยาบาล

# การจัดเวรพยาบาลรูปแบบ 12 ชั่วโมง

## ได้อย่างไร

การจัดเวร 12 ชั่วโมง ใช้จำนวนพยาบาลน้อยกว่าแบบ 8 ชม. ถึง 24%

ในสถานการณ์การระบาดของโรคติดเชื้อไวรัสโคโรนา 2019 พบว่า การจัดเวร 12 ชั่วโมงแทน 8 ชั่วโมง สามารถลดการใช้จำนวนพยาบาลได้ถึง ร้อยละ 24 และลดจำนวนชั่วโมงการทำงานต่อวันของพยาบาล

(กองการพยาบาล, 2564)

เปรียบเทียบจำนวน  
พยาบาลในการจัดเวร 2  
รูปแบบ

เวร 12 ชม.

เวร 8 ชม.

D - N - O

5 - 5 - 5

= 15

ช - ข - ด - อ

5 - 5 - 5 - 5

= 20

# การจัดอัตรากำลังรูปแบบเวร 12 ชั่วโมง

# ได้อย่างไร

ลดจำนวนชั่วโมงการทำงาน

มีวันหยุดยาว ฟื้นฟูร่างกายและปรับนาฬิกาชีวิตได้

ลดความถี่การเปลี่ยนกะ ซึ่งลดความผิดพลาดของการส่งต่อข้อมูล

เพิ่มเวลาการดูแลต่อเนื่อง

ลดความต้องการในการใช้บ้านพัก

เพิ่มประสิทธิภาพการทำงาน





# โครงการขับเคลื่อนสำนักงานปลัดกระทรวงสาธารณสุข สู่สำนักงานดิจิทัล (Digital Office Transformation)

ยกระดับการบริหารราชการด้วยระบบ e-Office และการลงนามดิจิทัล





บพ.อารยะ ไช่มุกด์  
(ผู้อำนวยการศูนย์เทคโนโลยีสารสนเทศและการสื่อสาร)






# แผนขยายผลสู่ภูมิภาค (Regional Expansion Strategy)



-  เป้าหมาย: ขยายผลครอบคลุม 12 เขตสุขภาพ
-  ขอบเขต: สสจ., SWศ., SWท., SW.สต.  
→ ลึกลงถึง 'ระดับตัวบุคคล'

## Timeline Overview

-  ประชุมชี้แจง: 18 ก.พ. 2569
-  Kick-off: 4 มีนาคม 2569
-  Rollout: มีนาคม - กันยายน 2569  
(แบ่งเป็น 8 รอบ)

# กำหนดการ Go Live e-Office รายรอบ (ปี 2569)

พฤษภาคม

11 พ.ค. → เขตสุขภาพ 9



มิถุนายน

2 มิ.ย. → เขตสุขภาพ 10

15 มิ.ย. → เขตสุขภาพ 3 และ 12

กรกฎาคม

1 ก.ค. → เขตสุขภาพ 2 และ 11

13 ก.ค. → เขตสุขภาพ 7 และ 8



สิงหาคม

3 ส.ค. → เขตสุขภาพ 1 และ 6

17 ส.ค. → เขตสุขภาพ 5



กันยายน

1 ก.ย. → เขตสุขภาพ 4



รายงานผลการจัดฝึกอบรมปฐมพยาบาลและฟื้นคืนชีพ กลุ่มบุคลากรกระทรวงสาธารณสุข

กิจกรรม "รวมพลังแห่งความภักดี" ของกระทรวงสาธารณสุข

เพื่อถวายความอาลัยและน้อมรำลึกในพระมหากรุณาธิคุณ สมเด็จพระนางเจ้าสิริกิติ์ พระบรมราชินีนาถ พระบรมราชชนนีพันปีหลวง



ผลการดำเนินงานของกระทรวงสาธารณสุข รายเขตสุขภาพ  
เป้าหมาย 100 วัน จำนวน 93,000 คน ระหว่างเดือนตุลาคม 2568 - มกราคม 2569

เขตสุขภาพที่ 1 15,188 คน	เขตสุขภาพที่ 2 4,278 คน	เขตสุขภาพที่ 3 4,500 คน	เขตสุขภาพที่ 4 7,020 คน	เขตสุขภาพที่ 5 9,846 คน	เขตสุขภาพที่ 6 9,998 คน
เขตสุขภาพที่ 7 7,712 คน	เขตสุขภาพที่ 8 13,553 คน	เขตสุขภาพที่ 9 12,017 คน	เขตสุขภาพที่ 10 12,099 คน	เขตสุขภาพที่ 11 2,878 คน	เขตสุขภาพที่ 12 9,550 คน

จำนวนผู้ผ่านการอบรม รวมทั้งสิ้น 108,639 คน

ในเป้าหมาย 100 วัน คิดเป็น 116.33 % / ในเป้าหมาย 1 ปี คิดเป็น 56.28 %

# 10 จังหวัด ที่มีผลการดำเนินงานสูงสุด (จากเป้าหมาย 100 วัน)

ข้อมูล ณ วันที่ 31 มกราคม 2569 เวลา 23.59 น.)



ลำดับ	จังหวัด	เป้าหมาย (100 วัน)	เป้าหมาย (1 ปี)	จำนวน ผู้อบรมฯ
1.	<b>นครปฐม</b>	1,200	2,470	<b>4,958</b>
2.	<b>ยโสธร</b>	720	1,480	<b>2,094</b>
3.	<b>สกลนคร</b>	1,860	3,860	<b>5,366</b>
4.	สุรินทร์	1,990	4,130	5,618
5.	อำนาจเจริญ	540	1,110	1,485

ลำดับ	จังหวัด	เป้าหมาย (100 วัน)	เป้าหมาย (1 ปี)	จำนวน ผู้อบรมฯ
6.	อุดรธานี	1,050	2,180	2,852
7.	น่าน	1,090	2,260	2,679
8.	ตรัง	1,160	2,400	2,827
9.	บึงกาฬ	740	1,540	1,692
10.	หนองคาย	890	1,840	2,005

เป้าหมายการฝึกอบรมปฐมพยาบาลเบื้องต้นและฟื้นคืนชีพกิจกรรม "รวมพลังแห่งความภักดี" ของกระทรวงสาธารณสุข

ที่	เขตสุขภาพ	จังหวัด	เป้าหมาย 100 วัน	เป้าหมายจำนวนผู้เข้าอบรม (1 ปี)
61	10	อำนาจเจริญ	540	1,110
62	10	มุกดาหาร	570	1,180
63	11	นครศรีธรรมราช	1,990	4,120
64	11	กระบี่	940	1,940
65	11	พังงา	750	1,550
66	11	ภูเก็ต	870	1,800
67	11	สุราษฎร์ธานี	2,030	4,200
68	11	ระนอง	510	1,060
69	11	ชุมพร	820	1,700
70	12	สงขลา	2,160	4,470

ที่	เขตสุขภาพ	จังหวัด	เป้าหมาย 100 วัน	เป้าหมายจำนวนผู้เข้าอบรม (1 ปี)
71	12	สตูล	570	1,180
72	12	ตรัง	1,160	2,400
73	12	พัทลุง	940	1,940
74	12	ปัตตานี	1,140	2,140
75	12	ยะลา	970	2,000
76	12	นราธิวาส	1,240	2,550



เป้าหมาย 100 วัน  
ทั้งสิ้น 93,000 คน



เป้าหมาย 1 ปี  
รวมทั้งสิ้น 193,000 คน



**การติดตาม  
การแก้ปัญหาสินทรัพย์ถาวร  
รายการสินทรัพย์ไม่ระบุรายละเอียด  
(ยกยอดเข้าระบบ GFMIS ปี 2548)**

สรุป			
	1	11	58
	2	7	37
	3	1	5
	รวม	19	100

.การติดตามสินทรัพย์ถาวร หน่วยงานที่  
เป็นสีเหลืองและสีแดง เร่งดำเนินการให้  
เสร็จภายใน 30 ก.ย.69

**เรื่อง สินทรัพย์ไม่ระบุรายละเอียด**

หน่วยเบิกจ่าย	ปี 2568			
	อาคารและสิ่งปลูกสร้าง ไม่ระบุรายละเอียด	อาคารและสิ่งปลูกสร้าง ไม่ระบุรายละเอียด	ครุภัณฑ์ไม่ระบุ รายละเอียด	ครุภัณฑ์ไม่ระบุ รายละเอียด
	ณ 30 ก.ย. 68	ณ 19 ก.พ. 69	ณ 30 ก.ย. 68	ณ 19 ก.พ. 69
สสจ.นราธิวาส	78,337,357.00	-	7,742,643.00	-
รพ.นราธิวาสฯ	-	-	1,062,100.00	1,062,100.00
สสจ.ปัตตานี	9,130,239.00	9,130,239.00	3,208,785.55	3,208,785.55
สสจ.ยะลา	21,114,900.00	21,114,900.00	4,783,848.00	4,783,848.00
รพ.ยะลา	-	-	399,373,566.49	399,141,686.49
สสจ.สงขลา	-	-	10,176,611.15	10,176,611.15
รพ.สงขลา	-	-	214,601,547.43	214,601,547.43
รพ.หาดใหญ่	585,288,811.00	585,288,811.00	92,936,188.49	85,770,550.26

# ปัญหาและอุปสรรค



## แนวทางแก้ไข



การยกยอดเข้าสู่ระบบ GFMS ไม่มีรายละเอียดเอกสารหลักฐาน



ความกังวลการปฏิบัติหน้าที่ของ คกก.ชุดต่างๆ เช่น คกก.ตรวจสอบข้อเท็จจริง คกก. จำหน่ายพัสดุ



ปฏิบัติตามหนังสือที่ สธ 0206.07/ว 5745  
ลว 31 พ.ค. 67



# การจัดกิจกรรม “หมอจอร์โจฯ ชวนก้าว” และกิจกรรมในวาระ “30 ปี การสถาปนา และ 60 ปี ราชวิทยาลัยแพทยจอร์โจโรปิติกส์แห่งประเทศไทย”

## เป้าหมาย

- เพื่อให้คนไทยหันมาใส่ใจ ในการดูแลสุขภาพ พร้อมระดมซื้อเครื่องมือการแพทย์ ให้แก่ 13 โรงพยาบาลที่ขาดแคลน โดยเน้นโรงพยาบาลที่มีความต้องการด้านอุปกรณ์การแพทย์เพื่อรักษา โรคกล้ามเนื้อและข้อกระดูก ได้แก่



- 1) รพ.สูงเม่น จ.แพร่
- 2) รพ.ปัว จ.น่าน
- 3) รพ.โกสุมพิสัย จ.มหาสารคาม
- 4) รพ.จัตุรัส จ.ชัยภูมิ
- 5) รพ.สมเด็จพระยุพราชเลิงนกทา จ.ยโสธร
- 6) รพ.โพนพิสัย จ.หนองคาย
- 7) รพ.หล่มสัก จ.เพชรบูรณ์
- 8) รพ.ทองผาภูมิ จ.กาญจนบุรี
- 9) รพ.ชะอำ จ.เพชรบุรี
- 10) รพ.บางสะพาน จ.ประจวบคีรีขันธ์
- 11) รพ.หลังสวน จ.ชุมพร
- 12) รพ.ท่าโรงช้าง จ.สุราษฎร์ธานี
- 13) รพ.สมเด็จพระยุพราชสายบุรี จ.ปัตตานี





## จังหวัด/กลุ่มเป้าหมาย

- |               |                 |
|---------------|-----------------|
| 1. เชียงใหม่  | 10. ขอนแก่น     |
| 2. ลำพูน      | 11. บุรีรัมย์   |
| 3. แม่ฮ่องสอน | 12. อุบลราชธานี |
| 4. พิษณุโลก   | 13. กระบี่      |
| 5. สุโขทัย    | 14. ระนอง       |
| 6. พิจิตร     | 15. ปัตตานี     |
| 7. ราชบุรี    | 16. สตูล        |
| 8. นครปฐม     | 17. พัทลุง      |
| 9. สระแก้ว    | 18. เลย         |
|               | สคร. ที่ 1-12   |

### กลุ่มเป้าหมายจังหวัดยอดเยี่ยม/ดีเด่น

- นพ.สจ./รอง นพ.สจ./หัวหน้ากลุ่มที่รับผิดชอบงานยาสูบ 1 ท่าน
- ผู้รับผิดชอบงานยาสูบ(สจ.) 1 ท่าน



## NARATHIWAT

### SUSTAINABLE TOBACCO CONTROL MODEL

“เข้มแข็ง ใส่ใจพื้นที่ เป็นธรรม และยั่งยืน”

จังหวัดผลงานยอดเยี่ยมและดีเด่นด้านการควบคุมยาสูบ  
ลงพื้นที่ศึกษาดูงานแลกเปลี่ยนเรียนรู้

THE BEST OF THE BEST TOBACCO CONTROL

จังหวัดนราธิวาส

19-22 เมษายน 2569



เป้าหมายบำบัดรักษาผู้ป่วยระบบสมัครใจ จำนวน 3,010 คน

ลำดับที่	อำเภอ	ประชากร (คน)	เป้าหมาย		ตุลาคม		พฤศจิกายน		ธันวาคม		มกราคม		กุมภาพันธ์		ยอดสะสม		ยอดคงเหลือ	
			รวม (คน)	เฉลี่ย/เดือน (ต.ก-ก.ก.)	จำนวน (คน)	ร้อยละ	จำนวน (คน)	ร้อยละ	จำนวน (คน)	ร้อยละ	จำนวน คน	ร้อยละ	จำนวน (คน)	ร้อยละ	จำนวนคน	ร้อยละ	จำนวน (คน)	ร้อยละ
1	นราธิวาส	55,221	201	20.10	25	12.44	23	11	17	8.46	8	4	2	9.95	75	37.31	126	62.69
2	สุไหงโกก	78,436	286	28.60	14	4.90	29	10	34	11.89	17	5.94	11	38.46	105	36.71	181	63.29
3	จะนะ	41,655	152	15.20	30	19.74	2	1	2	1.32	2	1.32	3	19.74	39	25.66	113	74.34
4	เมืองนราธิวาส	128,435	467	46.70	32	6.85	11	2	27	5.78	17	3.64	3	6.42	90	19.27	377	80.73
5	ตากใบ	75,534	275	27.50	14	5.09	10	4	12	4.36	6	2.18	7	25.45	49	17.82	226	82.18
6	รือเสาะ	75,839	276	27.60	6	2.17	6	2	4	1.45	1	0.36	2	7.25	19	6.88	257	93.12
7	ยี่งอ	48,322	176	17.60	12	6.82	0	0	0	0.00	0	0	0	0.00	12	6.82	164	93.18
8	บาเจาะ	57,141	208	20.80	3	1.44	2	1	3	1.44	1	0.48	1	4.81	10	4.81	198	95.19
9	สุไหงปาตี	56,187	204	20.40	2	0.98	2	1	2	0.98	1	0	0	0.00	7	3.43	197	96.57
10	ศรีสาคร	48,175	175	17.50	1	0.57	1	1	2	1.14	2	1.14	0	0.00	6	3.43	169	96.57
11	จะแนะ	40,451	147	14.70	4	2.72	0	0	0	0.00	0	0	0	0.00	4	2.72	143	97.28
12	สุคีริน	26,544	97	9.70	0	0.00	2	2	0	0.00	0	0	0	0.00	2	2.06	95	97.94
13	ระแงะ	95,137	346	34.60	1	0.29	0	0	1	0.29	0	0.00	2	5.78	4	1.16	342	98.84
<b>รวม</b>		827,077	3,010	301.00	144	4.78	88	2.74	104	2.85	55	1.50	31.00	9.07	422	14.02	2588	85.98

ที่มา: จำนวนผู้ป่วยเข้ารับการบำบัดรักษา (ระบบข้อมูลการบำบัดรักษา และพื้นที่ผู้ติดยาเสพติดของประเทศ วันที่ 24 กุมภาพันธ์ 2569)