

สรุปผลตรวจราชการและนิเทศงาน
เขตสุขภาพที่ 12
รอบที่ 1 ปีงบประมาณ พ.ศ. 2569

ระหว่างวันที่ 2 - 3 เมษายน 2569
ณ โรงแรมเรื่อรัชฎา อ.เมือง จ.ตรัง





สรุปตัวชี้วัด

ตามประเด็นตรวจราชการ

รวม 8 ประเด็น 58 ตัวชี้วัด

- 28 ตัวชี้วัด คิดเป็นร้อยละ 48.28
- 27 ตัวชี้วัด คิดเป็นร้อยละ 46.55
- อยู่ระหว่างดำเนินการ 1 ตัวชี้วัด คิดเป็นร้อยละ 1.72
- N/A 1 ตัวชี้วัด คิดเป็นร้อยละ 1.72
- รอประเมินจากจังหวัด 1 ตัวชี้วัด คิดเป็นร้อยละ 1.72



01

ประเด็นที่ 1 มรดกตาย ทารกตาย (2 ตัวชี้วัด)

2 ตัวชี้วัด คิดเป็นร้อยละ 100

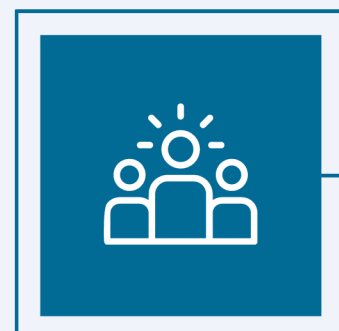


02

ประเด็นที่ 2 พัฒนาการเด็ก (4 ตัวชี้วัด)

1 ตัวชี้วัด คิดเป็นร้อยละ 25.00

3 ตัวชี้วัด คิดเป็นร้อยละ 75.00



03

ประเด็นที่ 3 ระบบสุขภาพปฐมภูมิ (16 ตัวชี้วัด)

5 ตัวชี้วัด คิดเป็นร้อยละ 31.25

11 ตัวชี้วัด คิดเป็นร้อยละ 68.75



04


ประเด็นที่ 4 ระบบบริการสุขภาพ (24 ตัวชี้วัด)

14 ตัวชี้วัด คิดเป็นร้อยละ 58.33

8 ตัวชี้วัด คิดเป็นร้อยละ 33.33

อยู่ระหว่างการดำเนินการ 1 ตัวชี้วัด คิดเป็นร้อยละ 4.17

N/A 1 ตัวชี้วัด คิดเป็นร้อยละ 4.17



05

ประเด็นที่ 5 ระบบบริการสุขภาพจิตและยาเสพติด (4 ตัวชี้วัด)

4 ตัวชี้วัด คิดเป็นร้อยละ 100




06

ประเด็นที่ 6 เศรษฐกิจสุขภาพเป็นเลิศ (3 ตัวชี้วัด)

2 ตัวชี้วัด คิดเป็นร้อยละ 66.67

1 ตัวชี้วัด คิดเป็นร้อยละ 33.33

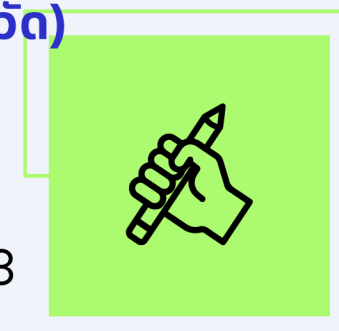


07

ประเด็นที่ 7 ด้านบริหารจัดการ (4 ตัวชี้วัด)

2 ตัวชี้วัด คิดเป็นร้อยละ 50

2 ตัวชี้วัด คิดเป็นร้อยละ 50





08



ประเด็นที่ 8 Cyber Security (1 ตัวชี้วัด)

รอประเมินจากจังหวัด 1 ตัวชี้วัด ร้อยละ 100

ตัวชี้วัดตามประเด็นตรวจราชการ





ตัวชี้วัด	ผลการดำเนินงาน	เป้าหมาย	ผลงาน	หมายเหตุ
ประเด็นที่ 1 มารดาตาย การกตายน				
1. อัตราส่วนการตายมารดาไทยต่อการเกิดมีชีพแสนคน		< 15 ต่อแสนการเกิดมีชีพ	103.52	ศรีสะเกษ 2 ราย เมือง 1 ราย ระแงะ 1 ราย
2. อัตราตายทารกแรกเกิดอายุน้อยกว่าหรือเท่ากับ 28 วัน		≤ 3.60 ต่อ 1,000 ทารกแรกเกิดมีชีพ	3.96	รพ.นราธิวาสราชนครินทร์ เสียชีวิต 14 ราย สุโหงโกลก 1 ราย รพ.เจาะไอร้อง 1 ราย (จาก HDC ณ 27 เมษายน 69)






ตัวชี้วัดตามประเด็นตรวจราชการ



ตัวชี้วัด	ผลการดำเนินงาน	เป้าหมาย	ผลงาน	หมายเหตุ
ประเด็นที่ 2 พัฒนาการเด็ก				
1. ร้อยละของเด็ก อายุ 0 - 5 ปี มีพัฒนาการสมวัย		ร้อยละ 88	73.39	จะนะ 79.69 เมือง 66.59 ตากใบ 82.03 บาเจาะ 59.40 ยี่งอ 76.76 ะแงะ 84 รือเสาะ 66.87 ศรีสาคร 87.2 แว้ง 78.15 สุโหงโกลก 59.70 สุโหงปาดี 84.41 เจาะไอร้อง 76.34
2. ร้อยละของเด็ก อายุ 0 – 5 ปี ฟันดีไม่มีผุ (Cavity Free)		> ร้อยละ 80	62.57	เมือง (49.47) ตากใบ (77.94) บาเจาะ (66.33) ยี่งอ (49.81) ระแงะ (56.97) รือเสาะ (36.81) ศรีสาคร (68.48) สุคีริน (61.53) สุโหงโกลก (61.42) จะนะ (66.62) สุโหงปาดี (69.48) เจาะไอร้อง (42.01)


ตัวชี้วัดตามประเด็นตรวจราชการ

ตัวชี้วัด	ผลการดำเนินงาน	เป้าหมาย	ผลงาน	หมายเหตุ
ประเด็นที่ 2 พัฒนาการเด็ก				
3. ร้อยละของเด็กปฐมวัยที่มีพัฒนาการล่าช้าเข้าถึงบริการพัฒนาการและสุขภาพจิตที่ได้มาตรฐาน		≥ ร้อยละ 18	18.28	
4. ร้อยละความครอบคลุมการคัดกรองการได้ยินของทารกแรกเกิด		≥ ร้อยละ 95	84.05	ทุกอำเภอไม่ผ่าน ยกเว้น สุโขทัย (จาก HDC ณ 27 เมษายน 69)


ตัวชี้วัด	ผลการดำเนินงาน	เป้าหมาย	ผลงาน	หมายเหตุ
ประเด็นที่ 3 ระบบสุขภาพปฐมภูมิ				
1. ร้อยละของชุมชนมีการดำเนินการจัดการสุขภาพที่เหมาะสมกับประชาชน		ร้อยละ 50 แต่เขตตั้ง เกณฑ์ ร้อยละ 90	78.52	เมือง (83.33) ตากใบ (42.86) ยี่งอ (60.00) ระแงะ (83.33) สุคีริน (75.00) เจาะไอร้อง (33.33)
2. อัตราความรอบรู้ด้านสุขภาพของประชาชนไทย อายุ 15 ปี ขึ้นไป		ร้อยละ 85	94.57	
3. ร้อยละการตรวจติดตามยืนยันวินิจฉัยกลุ่มสงสัยป่วยโรคเบาหวาน และ/หรือ ความดันโลหิตสูง				
3.1 ร้อยละการตรวจติดตามยืนยันวินิจฉัยกลุ่มสงสัยป่วยโรคเบาหวาน		ร้อยละ 50	43.97	เมือง 18.78 บาเจาะ 52.17 ยี่งอ 49.21 ระแงะ 24.23 รือเสาะ 32.23 ศรีสาคร 19.72 แว้ง 63.33 สุโหงโก-ลก 66.32 จะแนะ 69.57 เจาะไอร้อง 38.36
3.2 ร้อยละการตรวจติดตามยืนยันวินิจฉัยกลุ่มสงสัยป่วยโรคความดันโลหิตสูง		ร้อยละ 60	76.79	

ตัวชี้วัด	ผลการดำเนินงาน	เป้าหมาย	ผลงาน	หมายเหตุ
ประเด็นที่ 3 ระบบสุขภาพปฐมภูมิ				
3.3 ร้อยละผู้ป่วยโรคเบาหวานที่ควบคุมน้ำตาลได้ดี		≥ ร้อยละ 40	18.33	ตกลูกอำเภอ
3.4 ร้อยละผู้ป่วยโรคความดันโลหิตสูงที่ควบคุมความดันโลหิตสูงได้ดี		≥ ร้อยละ 60	39.00	ตกลูกอำเภอ
3.5 ร้อยละผู้ป่วยโรคเบาหวานชนิดที่ 2 ที่เข้าสู่เบาหวานระยะสงบ (DM remission)		> ร้อยละ 10	2.5	ตกลูกอำเภอ
4. อัตราการเสียชีวิตและบาดเจ็บจากอุบัติเหตุทางถนนใน กลุ่มเด็กและเยาวชน (ช่วงวัย 1-18 ปี) ลดลง		ลดลง ร้อยละ 3	-10.47	
5. ร้อยละความครอบคลุมของวัคซีนป้องกันหัด-คางทูม-หัดเยอรมัน เข็มที่ 2 (MMR2) ในเด็กอายุครบ 2 ปี ระดับจังหวัด เป็นไปตามเป้าหมายการกำจัดโรคหัดตามพันธสัญญานานาชาติ		≥ ร้อยละ 95	49.81	เมืองนราธิวาส 51.3 ตากใบ 44.3 บาเจาะ 24.23 ยี่งอ 46.49 ระแงะ 43.81 รือเสาะ 25.13 ศรีสาคร 29.13 แว้ง 47.01 สุคีริน 76.47 สุโหงโกลก 54.26 สุโหงปาดี 40.91 จะแนะ 27.78 เจาะไอร้อง 36.36





ตัวชี้วัด	ผลการดำเนินงาน	เป้าหมาย	ผลงาน	หมายเหตุ
ประเด็นที่ 3 ระบบสุขภาพปฐมภูมิ (ต่อ)				
6. จำนวนหน่วยบริการปฐมภูมิและเครือข่ายหน่วยบริการปฐมภูมิที่ผ่านเกณฑ์คุณภาพมาตรฐานตามพ.ร.บ.ระบบสุขภาพปฐมภูมิ พ.ศ. 2562		ร้อยละ 85	74.62	เมือง 68.75 ตากใบ 69.23 ยี่งอ 66.67 ระแงะ 78.57 ศรีสาคร 57.14 แว้ง 75.00 สุคิริน 80.00 สุโหงโก-ลก 66.67 สุโหงปาดี 55.56 จะแนะ 66.67 เจาะไอร้อง 83.33
6.1 เด็กอายุ 0-5 ปี ในพื้นที่รับผิดชอบของหน่วยบริการ ได้รับการคัดกรองพัฒนาการ		ร้อยละ 90	34.56	เมือง 68.83 สุโหงโก-ลก 62.42 ระแงะ 88.54 ตากใบ 86.85 รือเสาะ 69.26 สุโหงปาดี 84.5 แว้ง 85.36 บาเจาะ 63.08 ยี่งอ 78.52 เจาะไอร้อง 82.28






ตัวชี้วัด	ผลการดำเนินงาน	เป้าหมาย	ผลงาน	หมายเหตุ
ประเด็นที่ 3 ระบบสุขภาพปฐมภูมิ (ต่อ)				
6.2 เด็กอายุต่ำกว่า 1 ปี ในพื้นที่รับผิดชอบของหน่วยบริการได้รับวัคซีนครบ		ร้อยละ 90	26.29	เมืองนราธิวาส 38.4 ตากใบ 46.89 บาเจาะ 36.88 ยี่งอ 42.16 ระแงะ 39.72 รือเสาะ 17.2 ศรีสาคร 19.81 แว้ง 43.43 สุคีริน 67.44 สุโหงโก-ลก 47.41 สุโหงปาดี 15 จะแนะ 30.26 เจาะไอร้อง 28.57

ตัวชี้วัด	ผลการดำเนินงาน	เป้าหมาย	ผลงาน	หมายเหตุ
ประเด็นที่ 3 ระบบสุขภาพปฐมภูมิ (ต่อ)				
6.3 ประชากรอายุมากกว่า 35 ปีขึ้นไป ในพื้นที่รับผิดชอบของหน่วยบริการได้รับการคัดกรองโรคเบาหวาน		≥ ร้อยละ 40	61.69	
6.4 ร้อยละของผู้สูงอายุ ในพื้นที่รับผิดชอบของหน่วยบริการได้รับการคัดกรองสุขภาพ 9 ด้าน		≥ ร้อยละ 40	74.69	
6.5 ผู้ป่วยเบาหวานในหน่วยบริการควบคุมระดับน้ำตาลในเลือดได้		≥ ร้อยละ 25	16.31	ตกทุกอำเภอ






ตัวชี้วัด	ผลการดำเนินงาน	เป้าหมาย	ผลงาน	หมายเหตุ
ประเด็นที่ 3 ระบบสุขภาพปฐมภูมิ (ต่อ)				
6.6 อัตราส่วนจำนวนครั้งของประชาชนที่เข้ารับบริการในหน่วยบริการเทียบกับโรงพยาบาลแม่ข่าย		ร้อยละ 50	39.00	เมือง 24.87 สุโขทัย 29.25 ระยอง 31.88 ร้อยเอ็ด 45.25 สุโขทัย 39.71 เวียง 39.9 บาเจาะ 41.62 ยี่งอ 41.3 เกาะไอร่อง 43.06 ศรีสาคร 39.71 จะแนะ 48.47



ตัวชี้วัด	ผลการดำเนินงาน	เป้าหมาย	ผลงาน	หมายเหตุ
ประเด็นที่ 4 ระบบบริการสุขภาพ				
1. การค้นหาและรักษาวัณโรค				
1.1 อัตราความสำเร็จการรักษาผู้ป่วยวัณโรคปอดรายใหม่ (ขาดยา)	✓	< ร้อยละ 3	(3) 2.4	
1.2 ผู้ต้องขังก่อนปล่อยตัวพ้นโทษได้รับการคัดกรองวัณโรคด้วยการถ่ายภาพรังสีทรวงอก	✓	ร้อยละ 35	100.00	
2. ร้อยละของโรงพยาบาลในเขตสุขภาพผ่านเกณฑ์พัฒนา โรงพยาบาลที่มีการตรวจทางห้องปฏิบัติการอย่างสมเหตุผล (RLU hospital Plus) ตามที่กำหนด	●	ร้อยละ 25	อยู่ระหว่างดำเนินการ	
3. ร้อยละผู้ป่วยไตเรื้อรัง stage 5 รายใหม่ ลดลงจากปีงบประมาณก่อนหน้า	✗	≥ ร้อยละ 5	3.62	ตกทุกอำเภอ
4. อัตราตายผู้ป่วยติดเชื้อในกระแสเลือดแบบรุนแรงชนิด community-acquired	✗	< ร้อยละ 24	30.05	เมือง (43.33) ระแงะ (50.00) รือเสาะ (25.00) ศรีสาคร (100.00) เจาะไอร้อง (60.00)
5. อัตราส่วนของจำนวนผู้บริจาคอวัยวะสมองตายที่ได้รับการผ่าตัดนำอวัยวะออกต่อจำนวน ผู้ป่วยเสียชีวิตในโรงพยาบาล (โรงพยาบาล A, S, M1)	✓	เพิ่มขึ้นร้อยละ 10	0.09	








ตัวชี้วัด	ผลการดำเนินงาน	เป้าหมาย	ผลงาน	หมายเหตุ
ประเด็นที่ 4 ระบบบริการสุขภาพ				
6. ร้อยละผู้ป่วยมะเร็งที่ได้รับการรักษาภายในระยะเวลาที่กำหนด		> ร้อยละ 70	81.25	
6.1 ร้อยละของผู้ป่วยที่ได้รับการรักษาด้วยการผ่าตัดภายในระยะเวลา 4 สัปดาห์		> ร้อยละ 70	75.00	
6.2 ร้อยละของผู้ป่วยที่ได้รับการรักษาด้วยเคมีบำบัดภายในระยะเวลา 6 สัปดาห์		> ร้อยละ 70	75.00	
6.3 ร้อยละของผู้ป่วยที่ได้รับการรักษาด้วยรังสีรักษาภายในระยะเวลา 6 สัปดาห์		> ร้อยละ 60	N/A	หมายเหตุ: พบปัญหาการขาดข้อมูลส่งกลับใน ผู้ป่วยที่ได้รับการส่งต่อเพื่อรังสีรักษา โดยไม่พบข้อมูลในระบบ TCB และไม่มีข้อมูลส่งกลับจากโรงพยาบาลปลายทางส่งผลให้ไม่สามารถติดตามผลการรักษาและประเมินระยะการรักษาได้อย่างครบถ้วน อีกทั้งในระดับจังหวัดยังไม่มีข้อมูล ร้อยละของผู้ป่วยที่ได้รับการรังสีรักษา ซึ่งจำเป็นต้องพัฒนาระบบการเชื่อมโยงข้อมูลและกำหนดแนวทางการส่งข้อมูลย้อนกลับอย่างเป็นระบบ

ตัวชี้วัด	ผลการดำเนินงาน	เป้าหมาย	ผลงาน	หมายเหตุ
ประเด็นที่ 4 ระบบบริการสุขภาพ (ต่อ)				
7. อัตราตายของผู้ป่วยโรคหลอดเลือดสมอง (Stroke; I60 - I64)		< ร้อยละ 7	3.24	
- ร้อยละของผู้ป่วยโรคหลอดเลือดสมอง (I60 - I64) ที่มีอาการไม่เกิน 72 ชั่วโมง ได้รับการรักษาใน Stroke Unit		≥ ร้อยละ 80	93.95	
8. อัตราตายของผู้ป่วยโรคกล้ามเนื้อหัวใจตายเฉียบพลันชนิด STEMI		< ร้อยละ 8	7.79	
8.1 ร้อยละของการให้การรักษาผู้ป่วย STEMI ได้ตามมาตรฐานเวลาที่กำหนด				
- ร้อยละของผู้ป่วย STEMI ที่ได้รับยาละลายลิ่มเลือดได้ตามมาตรฐานเวลาที่กำหนด		≥ ร้อยละ 70	70.21	
8.2 อัตราตายของผู้ป่วยโรคกล้ามเนื้อหัวใจตายเฉียบพลันชนิด STEMI ภายใน 30 วัน นับจากผู้ป่วยได้รับ การวินิจฉัย STEMI		< ร้อยละ 9	8.44	


ตัวชี้วัด	ผลการดำเนินงาน	เป้าหมาย	ผลงาน	หมายเหตุ
ประเด็นที่ 4 ระบบบริการสุขภาพ (ต่อ)				
9. ผู้ป่วยแบบประคับประคองได้รับการดูแลอย่างมีคุณภาพ จนถึงวาระสุดท้ายของชีวิต (palliative care)				
9.1 ค่าเฉลี่ยคะแนนถ่วงน้ำหนักของความพร้อมด้านทรัพยากรและระบบการดูแลผู้ป่วย palliative care ของ โรงพยาบาลในจังหวัด (มิติที่ 1)	✘	ระดับ 3	2.81	เป็นข้อมูลภาพรวมทั้งจังหวัด
9.2 ร้อยละของผู้ป่วยผู้ใหญ่สามารถเข้าถึงบริการ Palliative Care (เมื่อเทียบกับค่าคาดการณ์); Accessibility (มิติที่ 2)	✘	ร้อยละ 75	10.24	นราธิวาส (22.49) ตากใบ (0.75) สุโหงโกลก (3.10) สุโหงปาดี (0.48) แว้ง (1.73) บาเจาะ (1.28) ยี่งอ (4.14) สุคีริน (0.44) รือเสาะ (1.51) เจาะไอร้อง (12.05) ศรีสาคร (1.90) จะแนะ (1.83) ระแงะ (2.26)

ตัวชี้วัด	ผลการดำเนินงาน	เป้าหมาย	ผลงาน	หมายเหตุ
9.3 ร้อยละของผู้ป่วยเด็กสามารถเข้าถึงบริการ Palliative Care (เมื่อเทียบกับค่าคาดการณ์); Accessibility (มิติที่ 2)		ร้อยละ 40	3.55	นราธิวาส (4.7) ตากใบ (0.7) สุโขทัย (2.6) สุโขทัย (0.3) แฉะ (0.3) บึงสามพัน (0.5) ยี่งอ (0.2) สุพรรณบุรี (0.8) ร้อยเอ็ด (0.1) หนองบัวลำภู (0.1) ศรีสะเกษ (0.4) ฉะเชิงเทรา (0.4) ระยอง (0.4)
9.4 ร้อยละของผู้ป่วย Palliative Care ได้รับการดูแลต่อเนื่องที่บ้าน/ชุมชน (มิติที่ 3)		ร้อยละ 55	57.45	
9.5 ร้อยละของผู้ป่วย palliative care ที่ได้รับการทำ family meeting และ Advance Care Planning (มิติที่ 4)		ร้อยละ 85	85.79	
9.6 อัตราประชากรที่จัดทำ Living Will (ต่อประชากร 1,000 คน) (มิติที่ 4)		ร้อยละ 15	3.08	นราธิวาส (0) ตากใบ (0) สุโขทัย (0) สุโขทัย (0) แฉะ (0) บึงสามพัน (0) ยี่งอ (0) สุพรรณบุรี (0) ร้อยเอ็ด (0) หนองบัวลำภู (0) ศรีสะเกษ (0) ฉะเชิงเทรา (0) ระยอง (0)
9.7 ร้อยละของผู้ป่วยระดับประคอง (Palliative Care) ที่ได้รับการดูแลตามแผนดูแลล่วงหน้า (ACP) อย่างมีคุณภาพ โดยมีสถานที่เสียชีวิตเป็นไปตามความประสงค์ (Preferred Place of Death) (มิติที่ 4)		ร้อยละ 50	88.71	

ตัวชี้วัด	ผลการดำเนินงาน	เป้าหมาย	ผลงาน	หมายเหตุ
9.8 ร้อยละของผู้ป่วยกลุ่มโรคมะเร็งระยะประคับประคอง ICD-10 รหัส C00-C96 หรือ D37-D48 ที่ได้รับการจัดการอาการปวด และ/หรือ อาการรบกวน โดยใช้ Opioid (ติดตามผลการดำเนินการจาก HDC Workload) (มิติที่ 5)		ร้อยละ 50	47.28	แวม์ (30.77) บาเจาะ (30.00) ยี่งอ (45.45) รือเสาะ (25.00) เจาะโอร้อง (30.00) ศรีสาคร (40.00) จะแนะ (14.29) ระแงะ (44.74)
9.9 ร้อยละของโรงพยาบาลที่ให้บริการ Home ward for active dying patient (มิติที่ 6)		ร้อยละ 75	92.31	

ตัวชี้วัด	ผลการดำเนินงาน	เป้าหมาย	ผลงาน	หมายเหตุ
ประเด็นที่ 5 ระบบบริการสุขภาพจิตและยาเสพติด				
1. อัตราการฆ่าตัวตายสำเร็จ		≤ 7.8 ต่อ ปชก.แสนคน	0.37	
1.1 ร้อยละของผู้เสียชีวิตจากการฆ่าตัวตายที่ลดลงเมื่อเทียบกับปีงบประมาณที่ผ่านมา		≥ ร้อยละ 10	-57.14	
1.2 ร้อยละของผู้พยายามฆ่าตัวตายเข้าถึงบริการที่มีประสิทธิภาพ		≥ ร้อยละ 35	70.50	
2. ร้อยละของผู้ป่วยยาเสพติดเข้าสู่กระบวนการบำบัดรักษา ได้รับการดูแลอย่างมีคุณภาพต่อเนื่องจนถึงการติดตาม (Retention Rate)		ร้อยละ 75	88.17	
ประเด็นที่ 6 เศรษฐกิจสุขภาพเป็นเลิศ				
1. อัตราการเพิ่มขึ้นของจำนวนสถานประกอบการด้านการท่องเที่ยวเชิงสุขภาพที่ได้รับมาตรฐานตามที่กำหนด		2.35	2.8	
2. จำนวนผลิตภัณฑ์สุขภาพที่ได้รับการพัฒนาให้มีศักยภาพในการส่งออก		ร้อยละ 50	63.64	
3. มูลค่าการใช้จ่ายยาสมุนไพรในสิทธิ์ UC เป้าหมาย : มูลค่าการใช้จ่ายยาสมุนไพร ในสิทธิ์ uc เพิ่มขึ้น 33% จากปีงบ 2568 ผลการดำเนินงาน:ร้อยละ 63.61 (ผลงาน 9,393,051.00 / เป้าหมาย เพิ่มขึ้น 33% 14,767,133.97 บาท)		เพิ่มขึ้น ร้อยละ 33 เทียบกับ ปี 2568	63.61	จะแนะ (49.25) รือเสาะ (67.02) สุโขงป่าดี (72.28) ตากใบ (57.64) ระแงะ (58.3) ศรีสาคร (84.41) เมือง (60.33) ยี่งอ (88.59) สุคีริน(45.14) แฉ่ง (66.63) สุโขงโก-ลก (46.23%) เจาะไอร้อง (75.65%)

ตัวชี้วัด	ผลการดำเนินงาน	เป้าหมาย	ผลงาน	หมายเหตุ
ประเด็นที่ 7 ด้านบริหารจัดการ				
1. ร้อยละของโรงพยาบาลที่พัฒนาอนามัยสิ่งแวดล้อมได้ตามเกณฑ์ GREEN & CLEAN Hospital Challenge (ระดับมาตรฐานขึ้นไป และระดับทำทนาย)				
1.1 ร้อยละของโรงพยาบาลที่พัฒนาอนามัยสิ่งแวดล้อมได้ตามเกณฑ์ GREEN & CLEAN Hospital Challenge (ระดับมาตรฐานขึ้นไป)	✓	ร้อยละ 90	100.00	
1.2 ร้อยละของโรงพยาบาลที่พัฒนาอนามัยสิ่งแวดล้อมได้ตามเกณฑ์ GREEN & CLEAN Hospital Challenge (ระดับทำทนาย)	✓	ร้อยละ 20	38.46	
2. ร้อยละของเขตสุขภาพที่มีการบริหารจัดการกำลังคนเพื่อรองรับระบบบริการที่มีประสิทธิภาพ - สัดส่วนการกระจายแพทย์ในโรงพยาบาลชุมชนสังกัดสำนักงานปลัดกระทรวงสาธารณสุข	✗	ร้อยละ 80	27.27	ตากใบ 100 บาเจาะ 46.67 ระแงะ 95 รือเสาะ 60 ศรีสาคร 70 แว้ง 80 สุคีริน 120 สุโหงปาตี 160 จะแนะ 60 เจาะไอร้อง 50 ยี่งอ ๙ 80

ตัวชี้วัด	ผลการดำเนินงาน	เป้าหมาย	ผลงาน	หมายเหตุ
ประเด็นที่ 7 ด้านบริหารจัดการ				
3. ร้อยละของหน่วยบริการที่ผ่านเกณฑ์การประเมินประสิทธิภาพ Total Performance Score (TPS)		ร้อยละ 55	53.85	<p>ไม่ผ่านเกณฑ์ ≥ 10.5 มีจำนวน ๖ แห่ง ได้แก่ 1) sw.เวียง 10 คะแนน (เกรด C) ขนาด 0.5 คะแนน</p> <p>2) sw.สุคีริน 7.5 คะแนน (เกรด D) ขนาด 3 คะแนน</p> <p>3) sw.สุโขทัย 9.5 คะแนน (เกรด C) ขนาด 1 คะแนน</p> <p>4) sw.จะนะ 9 คะแนน (เกรด C) ขนาด 1.5 คะแนน</p> <p>5) sw.เจาะไอร้อง 8.5 คะแนน (เกรด D) ขนาด 2 คะแนน</p> <p>6) sw.ยี่งอ 9.5 คะแนน (เกรด C) ขนาด 1 คะแนน</p> <p>โดยส่วนใหญ่จะตกในรายการบริหารแผนPlanfin , การจ่ายชำระหนี้ เจ้าหนี้การค้า (ยาและเวชภัณฑ์) , บริหารต้นทุน OP และ IP , อัตราครองเตียงและ SumadjRW</p>

ตัวชี้วัด	ผลการดำเนินงาน	เป้าหมาย	ผลงาน	หมายเหตุ
ประเด็นที่ 8 Cyber Security				
- ร้อยละของหน่วยงานที่ผ่านเกณฑ์มาตรฐานความมั่นคงปลอดภัยไซเบอร์ระดับสูง	●	ร้อยละ 100	รอประเมินจากจังหวัด	



វេបស៊ុល



073-532-064

