

**สรุปผลการดำเนินงานตามตัวชี้วัด
ตรวจราชการและนิเทศงาน**

จังหวัดนราธิวาส

รอบที่ 1 ปีงบประมาณ พ.ศ. 2569



ข้อมูล ณ 30 เมษายน 2569



สรุปตัวชี้วัด

ตามประเด็นตรวจราชการ

รวม 8 ประเด็น 57 ตัวชี้วัด

✓ 35 ตัวชี้วัด คิดเป็นร้อยละ 61.40

✗ 22 ตัวชี้วัด คิดเป็นร้อยละ 38.60

ข้อมูล ณ วันที่ 30 เมษายน 2569



01

ประเด็นที่ 1 มารดาตาย ทารกตาย (2 ตัวชี้วัด)

✓ 1 ตัวชี้วัด คิดเป็นร้อยละ 50

✗ 1 ตัวชี้วัด คิดเป็นร้อยละ 50



02

ประเด็นที่ 2 พัฒนาการเด็ก (4 ตัวชี้วัด)

✓ 1 ตัวชี้วัด คิดเป็นร้อยละ 25.00

✗ 3 ตัวชี้วัด คิดเป็นร้อยละ 75.00



03

ประเด็นที่ 3 ระบบสุขภาพปฐมภูมิ (16 ตัวชี้วัด)

✓ 7 ตัวชี้วัด คิดเป็นร้อยละ 43.75

✗ 9 ตัวชี้วัด คิดเป็นร้อยละ 56.25




04

ประเด็นที่ 4 ระบบบริการสุขภาพ (23 ตัวชี้วัด)

✓ 18 ตัวชี้วัด คิดเป็นร้อยละ 78.26

✗ 5 ตัวชี้วัด คิดเป็นร้อยละ 21.74



05

ประเด็นที่ 5 ระบบบริการสุขภาพจิตและยาเสพติด (4 ตัวชี้วัด)

✓ 4 ตัวชี้วัด คิดเป็นร้อยละ 100



06

ประเด็นที่ 6 เศรษฐกิจสุขภาพเป็นเลิศ (3 ตัวชี้วัด)

✓ 2 ตัวชี้วัด คิดเป็นร้อยละ 66.67

✗ 1 ตัวชี้วัด คิดเป็นร้อยละ 33.33

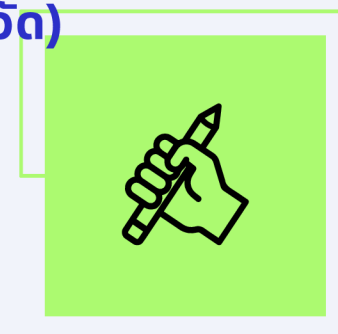


07

ประเด็นที่ 7 ด้านบริหารจัดการ (4 ตัวชี้วัด)

✓ 2 ตัวชี้วัด คิดเป็นร้อยละ 50

✗ 2 ตัวชี้วัด คิดเป็นร้อยละ 50

















08









ประเด็นที่ 8 Cyber Security (1 ตัวชี้วัด)











✗ 1 ตัวชี้วัด คิดเป็นร้อยละ 100

ตัวชี้วัดตามประเด็นตรวจราชการ








ตัวชี้วัด	ผลการดำเนินงาน	เป้าหมาย	ผลงาน	หมายเหตุ
ประเด็นที่ 1 มารดาตาย การกตายน				
1. อัตราส่วนการตายมารดาไทยต่อการเกิดมีชีพแสนคน		< 15 ต่อแสน การเกิดมีชีพ	72.69	
2. อัตราตายทารกแรกเกิดอายุน้อยกว่าหรือเท่ากับ 28 วัน		≤ 3.60 ต่อ 1,000 ทารกแรกเกิดมีชีพ	3.45	ข้อมูลจากรายงานการเฝ้าระวัง
ประเด็นที่ 2 พัฒนาการเด็ก				
1. ร้อยละของเด็ก อายุ 0 - 5 ปี มีพัฒนาการสมวัย		ร้อยละ 88	66.84	
2. ร้อยละของเด็ก อายุ 0 - 5 ปี ฟันดีไม่มีผุ (Cavity Free)		> ร้อยละ 80	63.80	
3. ร้อยละของเด็กปฐมวัยที่มีพัฒนาการล่าช้าเข้าถึงบริการพัฒนาการและ สุขภาพจิตที่ได้มาตรฐาน		≥ ร้อยละ 18	71.13	
4. ร้อยละความครอบคลุมการคัดกรองการได้ยินของทารกแรกเกิด		≥ ร้อยละ 95	80.75	



ตัวชี้วัด	ผลการดำเนินงาน	เป้าหมาย	ผลงาน	หมายเหตุ
ประเด็นที่ 3 ระบบสุขภาพปฐมภูมิ				
1. ร้อยละของชุมชนมีการดำเนินการจัดการสุขภาพที่เหมาะสมกับประชาชน		ร้อยละ 50 แต่เขต ตั้งเกณฑ์ ร้อยละ 90	98.46	
2. อัตราความรอบรู้ด้านสุขภาพของประชาชนไทย อายุ 15 ปี ขึ้นไป		ร้อยละ 85	94.57	
3. ร้อยละการตรวจติดตามยืนยันวินิจฉัยกลุ่มสงสัยป่วยโรคเบาหวาน และ/หรือ ความดันโลหิตสูง				
3.1 ร้อยละการตรวจติดตามยืนยันวินิจฉัยกลุ่มสงสัยป่วยโรคเบาหวาน		ร้อยละ 70	53.34	
3.2 ร้อยละการตรวจติดตามยืนยันวินิจฉัยกลุ่มสงสัยป่วยโรคความดันโลหิตสูง		ร้อยละ 80	82.92	
3.3 ร้อยละผู้ป่วยโรคเบาหวานที่ควบคุมน้ำตาลได้ดี		≥ ร้อยละ 40	21.06	ตกทุกอำเภอ
3.4 ร้อยละผู้ป่วยโรคความดันโลหิตสูงที่ควบคุมความดันโลหิตสูงได้ดี		≥ ร้อยละ 60	41.08	ตกทุกอำเภอ
3.5 ร้อยละผู้ป่วยโรคเบาหวานชนิดที่ 2 ที่เข้าสู่เปาหวานระยะสงบ (DM remisiom)		> ร้อยละ 10	12.9	
4. อัตราการเสียชีวิตและบาดเจ็บจากอุบัติเหตุทางถนนใน กลุ่มเด็กและเยาวชน (ช่วงวัย 1-18 ปี) ลดลง		ลดลง ร้อยละ 3	-51.61	

ตัวชี้วัด	ผลการดำเนินงาน	เป้าหมาย	ผลงาน	หมายเหตุ
ประเด็นที่ 3 ระบบสุขภาพปฐมภูมิ (ต่อ)				
5. ร้อยละความครอบคลุมของวัคซีนป้องกันหัด-คางทูม-หัดเยอรมัน เข็มที่ 2 (MMR2) ในเด็กอายุครบ 2 ปี ระดับจังหวัด เป็นไปตามเป้าหมายการกำจัดโรคหัดตามพันธสัญญานานาชาติ		≥ ร้อยละ 95	43.90	
6. จำนวนหน่วยบริการปฐมภูมิและเครือข่ายหน่วยบริการปฐมภูมิที่ผ่านเกณฑ์คุณภาพมาตรฐานตามพ.ร.บ.ระบบสุขภาพปฐมภูมิ พ.ศ. 2562		ร้อยละ 85	91.54	
6.1 เด็กอายุ 0-5 ปี ในพื้นที่รับผิดชอบของหน่วยบริการ ได้รับการคัดกรองพัฒนาการ		ร้อยละ 90	80.50	
6.2 เด็กอายุต่ำกว่า 1 ปี ในพื้นที่รับผิดชอบของหน่วยบริการได้รับวัคซีนครบ		ร้อยละ 90	39.14	
6.3 ประชากรอายุมากกว่า 35 ปีขึ้นไป ในพื้นที่รับผิดชอบของหน่วยบริการได้รับการคัดกรองโรคเบาหวาน		≥ ร้อยละ 90	70.53	
6.4 ร้อยละของผู้สูงอายุ ในพื้นที่รับผิดชอบของหน่วยบริการได้รับการคัดกรองสุขภาพ 9 ด้าน		≥ ร้อยละ 80	80.86	
6.5 ผู้ป่วยเบาหวานในหน่วยบริการควบคุมระดับน้ำตาลในเลือดได้		≥ ร้อยละ 40	22.01	
6.6 อัตราส่วนจำนวนครั้งของประชาชนที่เข้ารับบริการในหน่วยบริการเทียบ กับโรงพยาบาลแม่ข่าย		ร้อยละ 50	39.40	

ตัวชี้วัด	ผลการดำเนินงาน	เป้าหมาย	ผลงาน	หมายเหตุ
ประเด็นที่ 4 ระบบบริการสุขภาพ				
1. การค้นหาและรักษาวัณโรค				
1.1 อัตราความสำเร็จการรักษาผู้ป่วยวัณโรคปอดรายใหม่ (รักษาสำเร็จ)		ร้อยละ 88	13.63	
1.2 ผู้ต้องขังก่อนปล่อยตัวพ้นโทษได้รับการคัดกรองวัณโรคด้วยการถ่ายภาพรังสีทรวงอก		ร้อยละ 35	100.00	
2. ร้อยละของโรงพยาบาลในเขตสุขภาพผ่านเกณฑ์พัฒนา โรงพยาบาลที่มีการตรวจทางห้องปฏิบัติการอย่างสมเหตุผล (RLU hospital Plus) ตามที่กำหนด		ร้อยละ 25	30.77	
3. ร้อยละผู้ป่วยไตเรื้อรัง stage 5 รายใหม่ ลดลงจากปีงบประมาณก่อนหน้า		≥ ร้อยละ 5	23.19	
4. อัตราตายผู้ป่วยติดเชื้อในกระแสเลือดแบบรุนแรงชนิด community-acquired		< ร้อยละ 24	34.88	
5. อัตราส่วนของจำนวนผู้บริจาคอวัยวะสมองตายที่ได้รับการผ่าตัดนำอวัยวะออกต่อจำนวน ผู้ป่วยเสียชีวิตในโรงพยาบาล (โรงพยาบาล A, S, M1)		เพิ่มขึ้นร้อยละ 10	0	
6. ร้อยละผู้ป่วยมะเร็งได้รับการรักษาภายในระยะเวลาที่กำหนด				
6.1 ร้อยละของผู้ป่วยที่ได้รับการรักษาด้วยการผ่าตัดภายในระยะเวลา 4 สัปดาห์		> ร้อยละ 70	75.00	
6.2 ร้อยละของผู้ป่วยที่ได้รับการรักษาด้วยเคมีบำบัดภายในระยะเวลา 6 สัปดาห์		> ร้อยละ 70	75.00	
6.3 ร้อยละของผู้ป่วยที่ได้รับการรักษาด้วยรังสีรักษาภายในระยะเวลา 6 สัปดาห์		> ร้อยละ 60	50.00	หมายเหตุ: แก้ปัญหา ภายในจังหวัด มีไลน์ admin CA ไว้ประสานข้อมูล ทั้งส่งมาและส่งกลับพื้นที่ หรือมีการ refer

ตัวชี้วัด	ผลการดำเนินงาน	เป้าหมาย	ผลงาน	หมายเหตุ
ประเด็นที่ 4 ระบบบริการสุขภาพ (ต่อ)				
7. อัตราตายของผู้ป่วยโรคหลอดเลือดสมอง (Stroke; I60 - I64)	✓	< ร้อยละ 7	3.64	
- ร้อยละของผู้ป่วยโรคหลอดเลือดสมอง (I60 - I64) ที่มีอาการไม่เกิน 72 ชั่วโมง ได้รับการรักษาใน Stroke Unit	✓	≥ ร้อยละ 80	94.53	
8. อัตราตายของผู้ป่วยโรคกล้ามเนื้อหัวใจตายเฉียบพลันชนิด STEMI	✓	< ร้อยละ 8	5.92	
8.1 ร้อยละของการให้การรักษาผู้ป่วย STEMI ได้ตามมาตรฐานเวลาที่กำหนด				
- ร้อยละของผู้ป่วย STEMI ที่ได้รับยาละลายลิ่มเลือดได้ตามมาตรฐานเวลาที่กำหนด	✓	≥ ร้อยละ 70	74.19	
8.2 อัตราตายของผู้ป่วยโรคกล้ามเนื้อหัวใจตายเฉียบพลันชนิด STEMI ภายใน 30 วัน นับจากผู้ป่วยได้รับการวินิจฉัย STEMI	✓	< ร้อยละ 9	7.66	
9. ผู้ป่วยแบบประคับประคองได้รับการดูแลอย่างมีคุณภาพ จนถึงวาระสุดท้ายของชีวิต (palliative care)				
9.1 ค่าเฉลี่ยคะแนนถ่วงน้ำหนักของความพร้อมด้านทรัพยากรและระบบการดูแลผู้ป่วย palliative care ของ โรงพยาบาลในจังหวัด (มิติที่ 1)	✓	ระดับ 3	9	
9.2 ร้อยละของผู้ป่วยผู้ใหญ่สามารถเข้าถึงบริการ Palliative Care (เมื่อเทียบกับค่าคาดการณ์); Accessibility (มิติที่ 2)	✗	ร้อยละ 75	16.20	

ตัวชี้วัด	ผลการดำเนินงาน	เป้าหมาย	ผลงาน	หมายเหตุ
9.3 ร้อยละของผู้ป่วยเด็กสามารถเข้าถึงบริการ Palliative Care (เมื่อเทียบกับค่าคาดการณ์); Accessibility (มิติที่ 2)		ร้อยละ 40	12.26	
9.4 ร้อยละของผู้ป่วย Palliative Care ได้รับการดูแลต่อเนืองที่บ้าน/ชุมชน (มิติที่ 3)		ร้อยละ 55	72.00	
9.5 ร้อยละของผู้ป่วย palliative care ที่ได้รับการทำ family meeting และ Advance Care Planning (มิติที่ 4)		ร้อยละ 85	89.89	
9.6 อัตราประชากรที่จัดทำ Living Will (ต่อประชากร 1,000 คน) (มิติที่ 4)		15 ต่อพันปชก.	5.16	
9.7 ร้อยละของผู้ป่วยประคับประคอง (Palliative Care) ที่ได้รับการดูแลตามแผนดูแลล่วงหน้า (ACP) อย่างมีคุณภาพ โดยมีสถานที่เสียชีวิตเป็นไปตามความประสงค์ (Preferred Place of Death) (มิติที่ 4)		ร้อยละ 50	94.15	
9.8 ร้อยละของผู้ป่วยกลุ่มโรคมะเร็งระยะประคับประคอง ICD-10 รหัส C00-C96 หรือ D37-D48 ที่ได้รับการจัดการอาการปวด และ/หรือ อาการรบกวน โดยใช้ Opioid (ติดตาม ผลการดำเนินการจาก HDC Workload) (มิติที่ 5)		ร้อยละ 50	52.29	
9.9 ร้อยละของโรงพยาบาลที่ให้บริการ Home ward for active dying patient (มิติที่ 6)		ร้อยละ 75	93.93	

ตัวชี้วัด	ผลการดำเนินงาน	เป้าหมาย	ผลงาน	หมายเหตุ
ประเด็นที่ 5 ระบบบริการสุขภาพจิตและยาเสพติด				
1. อัตราการฆ่าตัวตายสำเร็จ		≤ 7.8 ต่อ ปก.แสนคน	0.36	
1.1 ร้อยละของผู้เสียชีวิตจากการฆ่าตัวตายที่ลดลงเมื่อเทียบกับปีงบประมาณที่ผ่านมา		≥ ร้อยละ 10	42.85	
1.2 ร้อยละของผู้พยายามฆ่าตัวตายเข้าถึงบริการที่มีประสิทธิภาพ		≥ ร้อยละ 35	92.77	
2. ร้อยละของผู้ป่วยยาเสพติดเข้าสู่กระบวนการบำบัดรักษา ได้รับการดูแลอย่างมีคุณภาพต่อเนื่องจนถึงการติดตาม (Retention Rate)		ร้อยละ 75	80.89	
ประเด็นที่ 6 เศรษฐกิจสุขภาพเป็นเลิศ				
1. อัตราการเพิ่มขึ้นของจำนวนสถานประกอบการด้านการท่องเที่ยวเชิงสุขภาพที่ได้รับมาตรฐานตามที่กำหนด		2.35	2.8	
2. จำนวนผลิตภัณฑ์สุขภาพที่ได้รับการพัฒนาให้มีศักยภาพในการส่งออก		ร้อยละ 50	81.81	
3. มูลค่าการใช้จ่ายยาสมุนไพรในสิทธิ์ UC เป้าหมาย : มูลค่าการใช้จ่ายยาสมุนไพร ในสิทธิ์ uc เพิ่มขึ้น 33% จากปีงบ 2568		เพิ่มขึ้น ร้อยละ 33 เทียบกับ ปี 2568	64.09	

ตัวชี้วัด	ผลการดำเนินงาน	เป้าหมาย	ผลงาน	หมายเหตุ
ประเด็นที่ 7 ด้านบริหารจัดการ				
1. ร้อยละของโรงพยาบาลที่พัฒนาอนามัยสิ่งแวดล้อมได้ตามเกณฑ์ GREEN & CLEAN Hospital Challenge (ระดับมาตรฐานขึ้นไป และระดับทำทนาย)				
1.1 ร้อยละของโรงพยาบาลที่พัฒนาอนามัยสิ่งแวดล้อมได้ตามเกณฑ์ GREEN & CLEAN Hospital Challenge (ระดับมาตรฐานขึ้นไป)	✓	ร้อยละ 90	100.00	
1.2 ร้อยละของโรงพยาบาลที่พัฒนาอนามัยสิ่งแวดล้อมได้ตามเกณฑ์ GREEN & CLEAN Hospital Challenge (ระดับทำทนาย)	✓	ร้อยละ 20	38.46	
2. ร้อยละของเขตสุขภาพที่มีการบริหารจัดการกำลังคนเพื่อรองรับระบบบริการที่มีประสิทธิภาพ - สัดส่วนการกระจายแพทย์ในโรงพยาบาลชุมชนสังกัดสำนักงานปลัดกระทรวงสาธารณสุข	✗	ร้อยละ 80	27.27	
3. ร้อยละของหน่วยบริการที่ผ่านเกณฑ์การประเมินประสิทธิภาพ Total Performance Score (TPS)	✗	ร้อยละ 55	46.15	

ตัวชี้วัด	ผลการดำเนินงาน	เป้าหมาย	ผลงาน	หมายเหตุ
ประเด็นที่ 8 Cyber Security				
- ร้อยละของหน่วยงานที่ผ่านเกณฑ์มาตรฐานความมั่นคงปลอดภัยไซเบอร์ระดับสูง		ร้อยละ 100	7.70	



វចនកុណ



073-532-058

